

TOPAS Pro

Wertschutzschrank, Grad II (EN 1143-1)
Safe, Grade II (EN 1143-1)



TOPAS Pro 40
Graphitgrau • graphite grey
Dekoration nicht im Lieferumfang enthalten • decoration not included in the delivery



€ 100.000,-*
€ 50.000,-*

■ Zertifizierter Wertschutzschrank gem. Widerstandsgrad II. Vielseitige Einrichtungsoptionen, individuelle Schlosauswahl, ein geringes Gewicht und ein großes Innenvolumen sind die Vorteile dieser Tresorserie.

Grundausrüstung/Leistungsmerkmale

- Doppelbart-Hochsicherheitsschloss, 2 Schlüssel (ca. 145 mm lang)
- Dreiarmgriff, silber (ca. 76 mm vorstehend)
- 4-seitige Türverriegelung
- 180° Türöffnungswinkel, Türanschlag rechts
- Vorrichtung für Bodenverankerung inkl. Verankerungsmaterial*
- Graphitgrau (RAL 7024) oder Lichtgrau (RAL 7035)
- Individuelle Anforderungen gegen Aufpreis möglich - sprechen Sie uns an!



■ Safe certified with resistance grade II. Versatile, individual lock selection, a low weight and a large internal volume are the benefits of this safe series.

Basic equipment/Product features

- Double-bit high security key lock, 2 keys (approx 145 mm long)
- 3-pole-handle, silver (approx 76 mm protruding)
- 4-sided door locking
- 180° door opening angle, door hinged on right
- Prepared for floor anchoring incl. anchoring hardware*
- Graphite grey (RAL 7024) or light grey (RAL 7035)
- Customer requirements are possible by extra charge - please contact us!

Modell Model	Art. RAL 7024 Prod. RAL 7024	Art. RAL 7035 Prod. RAL 7035	Außenmaße ¹ Ext. dimensions	Innenmaße ² Int. dimensions	Türdurchgangsmaße ³ Door passage dim.	Gewicht Weight	Volumen Volume	Fachböden Shelves
TOPAS Pro 10	003250-60000	003250-00000	600 x 600 x 500	525 x 517 x 333	485 x 490	240 kg	90 l	1
TOPAS Pro 20	003251-60000	003251-00000	800 x 600 x 500	725 x 517 x 333	685 x 490	300 kg	125 l	1
TOPAS Pro 30	003252-60000	003252-00000	1000 x 600 x 500	925 x 517 x 333	885 x 490	350 kg	159 l	2
TOPAS Pro 40	003253-60000	003253-00000	1200 x 600 x 500	1125 x 517 x 333	1085 x 490	410 kg	194 l	2
TOPAS Pro 50	003254-60000	003254-00000	1400 x 850 x 550	1325 x 767 x 383	1285 x 740	610 kg	389 l	3
TOPAS Pro 60	003255-60000	003255-00000	1550 x 850 x 550	1475 x 767 x 383	1435 x 740	660 kg	433 l	3
TOPAS Pro 65	003257-60000	003257-00000	1900 x 850 x 550	1825 x 767 x 383	1785 x 740	785 kg	536 l	4
TOPAS Pro 70 Z	003256-60000	003256-00000	1900 x 1200 x 550	1825 x 1117 x 383	1785 x 1090	1050 kg	781 l	4

Maß- und Gewichtsabweichungen etc. sowie Konstruktionsänderungen vorbehalten • Weights and measures deviations etc. specifications subject to change

Z 2 Türen • 2 doors

¹H x B x T in mm, ohne Griff und Beschlag • H x W x D in mm, without handle and fitting | ²H x B x T in mm • H x W x D in mm | ³H x B in mm • H x W in mm







*Empfohlene Versicherungssummen in Deutschland / Modelle unter 1.000 kg müssen verankert werden. Stimmen Sie die Versicherungssummen sowie die notwendige Verankerung mit Ihrem Versicherer ab!
Recommended insurance amounts in Germany / Models weighing less than 1.000 kg should be anchored. Please consult with your insurer for amounts and anchoring regulations!

Alle Angaben ohne Gewähr! • All informations without guarantee!

www.format-tresorbau.de

TOPAS Pro

Zubehör
Accessories

SCHLÖSSER / LOCKS	BESCHREIBUNG / DESCRIPTION	
Mechanisches Kombinationsschloss Mechanical combination lock	3 Scheiben-Kombinationsschloss (ein individueller Code möglich), Zahlenknopfgarnitur Depravo K 3 wheel combination lock (one individual code possible), Dial & Ring combination Depravo K	
Elektronikschloss LA GARD ComboGard Pro 39E Electronic lock LA GARD ComboGard Pro 39E	1 Manager- / 9 Benutzercodes, diverse Codefunktionen, Tastatur 3750 1 manager / 9 user codes, various code functions, Input unit 3750	
Elektronikschloss LA GARD AuditGard 66E Electronic lock LA GARD AuditGard 66E	1 Kontroll- / 1 Manager- / 8 Benutzercodes, div. Codefunktionen, Auditfunktion, Tastatur 3125 1 control / 1 manager / 8 user codes, var. code functions, audit function, Input unit 3125	
Elektronikschloss KABA Combi B 30 Electronic lock KABA Combi B 30	1 Master- / 30 Benutzer- / 1 Kuriercode, div. Codefunktionen, Alarm, Auditfunktion, mechanische Redundanz 1 master / 30 user / 1 courier code, var. code functions, alarm, audit function, mechanical redundancy	
Doppelbart-Hochsicherheitsschloss Double-bit high security key lock	Zusätzliches Doppelbart-Hochsicherheitsschloss zum Standardschloss (4-Augen Prinzip) Double-bit high security key lock for additional standard lock (4-eyes principle)	
Zusatzschlüssel Additional key	Zusätzlicher Schlüssel für Doppelbart-Hochsicherheitsschloss Additional key for double-bit high security key lock	

SONSTIGES / OTHERS	BESCHREIBUNG / DESCRIPTION
Verankerungsbohrung inkl. Verankerungsmaterial Anchoring drilling incl. anchoring hardware	Verankerungsbohrung inkl. Verankerungsmaterial zusätzl. zur Standardverankerung Additional anchoring drilling incl. anchoring hardware
Vorrichtung Einbruchmeldeanlage Device burglar alarm system	Grundplatten für Verteiler, Körperschallmelder und Befestigungsmöglichkeiten für Türkontaktschalter Plates for the distributor and alarm and fastening arrangements for door contact switches
Anschlußkomponenten Einbruchmeldeanlage Connection components for burglar alarm system	2 Körperschallmelder, 2 Prüfsender, Abreißmelder, 2 Verteiler, Riegelschalter, Magnetkontakt, Anschlusskabel Durch den Einbau verringert sich das Innennutzmaß um ca. 50 mm 2 alarms, 2 test signal generators, sirens, 2 distributors, lock switch, magnetic contact, connection cable By installing the usable inside dimension reduced by approx 50 mm

NUTZMASSE EINRICHTUNGEN USABLE MEASURE OF FACILITIES	TOPAS Pro				TOPAS Pro			TOPAS Pro 70 Z
	10	20	30	40	50	60	65	
Fachboden (B x T in mm) Shelf (W x D in mm)	518 x 320				768 x 370			1118 x 370
Ausziehbarer Fachboden (B x T in mm) Pull-out shelf (W x D in mm)	446 x 296				696 x 346			1046 x 346
Ausziehbare Hängeregistratur (T in mm / max. Auszüge) Pull-out suspension file (D in mm / max. excerpts)	10	20	30	40	50	60	65	1047 / 6
	288 / 1	288 / 2	288 / 3	288 / 3	697 / 4	697 / 4	697 / 6	
Schublade (H x B x T in mm) Drawer (H x W x D in mm)	58 x 446 x 296				58 x 696 x 346			58 x 1046 x 346
Innentresor (H x B x T in mm) Interior safe (H x W x D in mm)	196 x 461 x 290				196 x 711 x 340			196 x 1061 x 340
Innentresor Türdurchgang (H x B in mm) Interior safe door passage (H x W in mm)	155 x 406				155 x 656			155 x 476
Tiefe bei 90° Türöffnung (Tür + Schrank)* Depth with 90° door opening (door + body)*	1060				1360			1180
Breite bei 180° Türöffnung (Tür + Schrank)* Width with 180° door opening (door + body)*	1131				1631			2363

Maß- und Gewichtsabweichungen etc. sowie Konstruktionsänderungen vorbehalten • Weights and measures deviations etc. specifications subject to change
* Angaben in mm, ohne Griff und Beschlag • Details in mm, without handle and fitting