

RUBIN Pro

Wertschutzschrank, Grad III (EN 1143-1)
Safe, Grade III (EN 1143-1)



RUBIN Pro 40
Graphitgrau • graphite grey
Dekoration nicht im Lieferumfang enthalten •
decoration not included in the delivery



€ 200.000,-*
€ 100.000,-*

Zertifizierter Wertschutzschrank gem. Widerstandsgrad III. Freistehend einsetzbare Tresorserie mit vielen Modellvariationen, vielseitigen Zubehöroptionen und serienmäßiger Vorrichtung zum Anschluss an eine Einbruchmeldeanlage. Geringe Gewichte und große Innenraumvolumen bieten flexible Einsatzmöglichkeiten.

Grundausrüstung/Leistungsmerkmale

- Doppelbart-Hochsicherheitsschloss, 2 Schlüssel (ca. 160 mm lang)
- Dreiarmgriff, silber (ca. 76 mm vorstehend)
- 4-seitige Türverriegelung
- 180° Türöffnungswinkel, Türanschlag rechts
- Vorrichtung für Bodenverankerung inkl. Verankerungsmaterial*
- Graphitgrau (RAL 7024) oder Lichtgrau (RAL 7035)
- Vorrichtung für Einbruchmeldeanlage

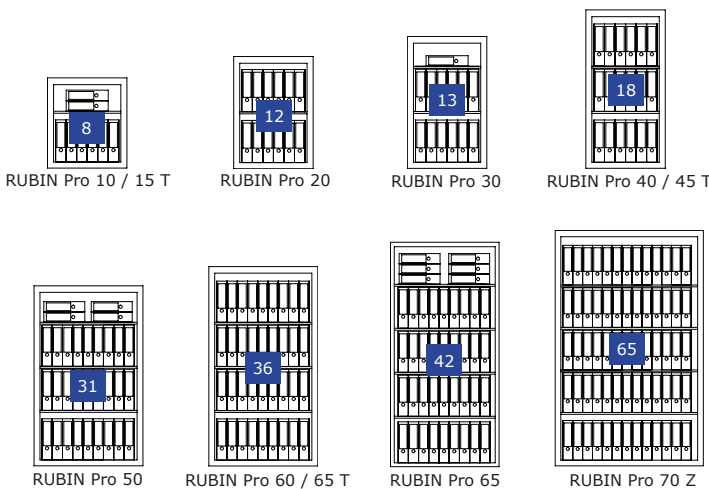
- Individuelle Anforderungen gegen Aufpreis möglich - sprechen Sie uns an!

Safe certified with resistance grade III. Freestanding applicable safe series with many standard model variations, versatile accessory options and standardly prepared for connection to a burglar alarm system. Low weight and large interior volume offer flexible application possibilities.

Basic equipment/Product features

- Double-bit high security key lock, 2 keys (approx 160 mm long)
- 3-pole-handle, silver (approx 76 mm protruding)
- 4-sided door locking
- 180° door opening angle, door hinged on right
- Prepared for floor anchoring incl. anchoring hardware*
- Graphite grey (RAL 7024) or light grey (RAL 7035)
- Prepared for burglar alarm system

- Customer requirements are possible by extra charge - please contact us!



Modell Model	Art. RAL 7024 Prod. RAL 7024	Art. RAL 7035 Prod. RAL 7035	Außenmaße ¹ Ext. dimensions	Innenmaße ² Int. dimensions	Türdurchgangsmaße ³ Door passage dim.	Gewicht Weight	Volumen Volume	Fachböden Shelves
RUBIN Pro 10	013360-60000	013360-00000	684 x 604 x 500	587 x 499 x 322	531 x 472	303 kg	94 l	1
RUBIN Pro 20	013361-60000	013361-00000	850 x 604 x 500	753 x 499 x 322	697 x 472	358 kg	121 l	1
RUBIN Pro 30	013362-60000	013362-00000	1000 x 604 x 500	903 x 499 x 322	847 x 472	407 kg	145 l	2
RUBIN Pro 40	013363-60000	013363-00000	1200 x 604 x 500	1103 x 499 x 322	1047 x 472	473 kg	177 l	2
RUBIN Pro 50	013364-60000	013364-00000	1400 x 850 x 550	1303 x 745 x 372	1247 x 718	711 kg	361 l	3
RUBIN Pro 60	013365-60000	013365-00000	1550 x 850 x 550	1453 x 745 x 372	1397 x 718	774 kg	403 l	3
RUBIN Pro 65	013370-60000	013370-00000	1750 x 850 x 550	1653 x 745 x 372	1597 x 718	890 kg	458 l	4
RUBIN Pro 70 Z	013366-60000	013366-00000	1900 x 1200 x 550	1803 x 1095 x 372	1747 x 1068	1070 kg	734 l	4
RUBIN Pro 15 T	013367-60000	013367-00000	684 x 604 x 660	587 x 499 x 482	531 x 472	360 kg	141 l	1
RUBIN Pro 45 T	013368-60000	013368-00000	1200 x 604 x 660	1103 x 499 x 482	1047 x 472	554 kg	265 l	2
RUBIN Pro 65 T	013369-60000	013369-00000	1550 x 850 x 660	1453 x 745 x 482	1397 x 718	849 kg	522 l	3

Maß- und Gewichtsabweichungen etc. sowie Konstruktionsänderungen vorbehalten • Weights and measures deviations etc. specifications subject to change

Z 2 Türen • 2 doors

¹H x B x T in mm, ohne Griff und Beschlag • H x W x D in mm, without handle and fitting | ²H x B x T in mm • H x W x D in mm | ³H x B in mm • H x W in mm







*Empfohlene Versicherungssummen in Deutschland / Modelle unter 1.000 kg müssen verankert werden. Stimmen Sie die Versicherungssummen sowie die notwendige Verankerung mit Ihrem Versicherer ab!
Recommended insurance amounts in Germany / Models weighing less than 1.000 kg should be anchored. Please consult with your insurer for amounts and anchoring regulations!

Alle Angaben ohne Gewähr! • All informations without guarantee!

www.format-tresorbau.de

RUBIN Pro

Zubehör
Accessories

SCHLÖSSER / LOCKS	BESCHREIBUNG / DESCRIPTION	
Mechanisches Kombinationsschloss Mechanical combination lock	3 Scheiben-Kombinationsschloss (ein individueller Code möglich), Zahlenknopfgehäuse Depravo K 3 wheel combination lock (one individual code possible), Dial & Ring combination Depravo K	
Elektronikschloss LA GARD ComboGard Pro 39E Electronic lock LA GARD ComboGard Pro 39E	1 Manager- / 9 Benutzercodes, diverse Codefunktionen, Tastatur 3750 1 manager / 9 user codes, various code functions, Input unit 3750	
Elektronikschloss LA GARD AuditGard 66E Electronic lock LA GARD AuditGard 66E	1 Kontroll- / 1 Manager- / 8 Benutzercodes, div. Codefunktionen, Auditfunktion, Tastatur 3125 1 control / 1 manager / 8 user codes, var. code functions, audit function, Input unit 3125	
Elektronikschloss KABA Combi B 30 Electronic lock KABA Combi B 30	1 Master- / 30 Benutzer- / 1 Kuriercode, div. Codefunktionen, Alarm, Auditfunktion, mechanische Redundanz 1 master / 30 user / 1 courier code, var. code functions, alarm, audit function, mechanical redundancy	
Doppelbart-Hochsicherheitsschloss Double-bit high security key lock	Zusätzliches Doppelbart-Hochsicherheitsschloss zum Standardschloss (4-Augen Prinzip) Double-bit high security key lock for additional standard lock (4-eyes principle)	
Zusatzschlüssel Additional key	Zusätzlicher Schlüssel für Doppelbart-Hochsicherheitsschloss Additional key for double-bit high security key lock	

SONSTIGES / OTHERS	BESCHREIBUNG / DESCRIPTION
Verankerungsbohrung inkl. Verankerungsmaterial Anchoring drilling incl. anchoring hardware	Verankerungsbohrung inkl. Verankerungsmaterial zusätzl. zur Standardverankerung Additional anchoring drilling incl. anchoring hardware
Anschlußkomponenten Einbruchmeldeanlage Connection components for burglar alarm system	2 Körperschallmelder, 2 Prüfsender, Abreißmelder, 2 Verteiler, Riegelschalter, Magnetkontakt, Anschlusskabel Durch den Einbau verringert sich das Innennutzmaß um ca. 50 mm 2 alarms, 2 test signal generators, sirens, 2 distributors, lock switch, magnetic contact, connection cable By installing the usable inside dimension reduced by approx 50 mm

NUTZMASSE EINRICHTUNGEN USABLE MEASURE OF FACILITIES	RUBIN Pro				RUBIN Pro			RUBIN Pro	RUBIN Pro		RUBIN Pro
	10	20	30	40	50	60	65	70 Z	15T	45T	65T
Fachboden (B x T in mm) Shelf (W x D in mm)	500 x 255				745 x 305			1095 x 305	500 x 415		745 x 415
Ausziehbarer Fachboden (B x T in mm) Pull-out shelf (W x D in mm)	418 x 296				664 x 346			1014 x 346	418 x 446		664 x 446
Ausziehbare Hängeregistratur (T in mm / max. Auszüge) Pull-out suspension file (D in mm / max. excerpts)	10	20	30	40	50	60	65	1025 / 5	15T	45T	448 / 4
	288 / 1	288 / 2	288 / 2	288 / 3	675 / 4	675 / 4	675 / 4		448 / 1	448 / 3	
Schublade (H x B x T in mm) Drawer (H x W x D in mm)	58 x 418 x 296				58 x 664 x 346			58 x 1014 x 346	58 x 418 x 446		58 x 664 x 446
Innentresor (H x B x T in mm) Interior safe (H x W x D in mm)	196 x 443 x 278				196 x 689 x 328			196 x 1039 x 328	196 x 443 x 438		196 x 689 x 438
Innentresor Türdurchgang (H x B in mm) Interior safe door passage (H x W in mm)	149 x 388				149 x 634			149 x 465	149 x 388		149 x 634
Tiefe bei 90° Türöffnung (Tür + Schrank)* Depth with 90° door opening (door + body)*	1064				1360			1193	1224		1470
Breite bei 180° Türöffnung (Tür + Schrank)* Width with 180° door opening (door + body)*	1137				1629			2376	1137		1629

Maß- und Gewichtsabweichungen etc. sowie Konstruktionsänderungen vorbehalten • Weights and measures deviations etc. specifications subject to change
* Angaben in mm, ohne Griff und Beschlag • Details in mm, without handle and fitting