


# M


Möbeleinsatz-Stahlschrank, Stufe B (VDMA 24 992, Ausgabe Mai 1995)\*  
Furniture steel cabinet, Level B (VDMA 24 992, May 1995 edition)\*



M 210  
Graphitgrau • graphite grey  
Dekoration nicht im Lieferumfang enthalten • decoration not included in the delivery



M 310  
Graphitgrau • graphite grey  
Dekoration nicht im Lieferumfang enthalten • decoration not included in the delivery



M 410  
Graphitgrau • graphite grey  
Dekoration nicht im Lieferumfang enthalten • decoration not included in the delivery



Keine empfohlenen Versicherungssummen verfügbar -  
bitte informieren Sie sich bei Ihrem Versicherer

No recommended insured sums available -  
please check with your insurer

🇩🇪 Möbeleinsatz-Tresor, Sicherheitsstufe B nach VDMA 24 992 (Ausgabe Mai 1995)\*. Kompakter Stahlschrank als Möbeleinsatzvariante im Hoch- und Querformat.

### Grundausstattung/Leistungsmerkmale

- Doppelbart-Hochsicherheitsschloss, 2 Schlüssel (ca. 65 mm lang)
- 1-seitige Türverriegelung
- 90° Türöffnungswinkel, Türanschlag rechts
- Vorrichtung für Boden- und Rückwandverankerung
- Graphitgrau (RAL 7024)

🇬🇧 Furniture safe, security level B according to VDMA 24 992 (May 1995 edition)\*. Compact steel cabinet as a cabinet insert variant in portrait and landscape modes.

### Basic equipment/Product features

- Double-bit high security key lock, 2 keys (approx 65 mm long)
- 1-sided door locking
- 90° door opening angle, door hinged on right
- Prepared for floor and rear wall anchoring
- Graphite grey (RAL 7024)



M 410 ELO  
Graphitgrau • graphite grey

Modell Model	Art. RAL 7024 Prod. RAL 7024	Art. RAL 7035 Prod. RAL 7035	Außenmaße <sup>1</sup> Ext. dimensions	Innenmaße <sup>2</sup> Int. dimensions	Türdurchgangsmaße <sup>3</sup> Door passage dim.	Gewicht Weight	Volumen Volume	Fachböden Shelves
M 210	002315-60000	-	420 x 300 x 380	346 x 220 x 296	346 x 200	31 kg	23 l	1
M 310	002325-60100	-	280 x 350 x 300	206 x 280 x 216	206 x 250	22 kg	12 l	1
M 410	002325-60000	002325-00000	300 x 420 x 380	226 x 350 x 296	226 x 320	31 kg	23 l	1
M 410 IT	002325-60120	-	300 x 420 x 380	226 x 350 x 296	226 x 320	31,5 kg	23 l	-
M 410 ELO	002325-60300	-	300 x 420 x 380	226 x 350 x 296	226 x 320	31,5 kg	23 l	1




Maß- und Gewichtsabweichungen etc. sowie Konstruktionsänderungen vorbehalten • Weights and measures deviations etc. specifications subject to change

<sup>1</sup>H x B x T in mm, ohne Griff und Beschlag • H x W x D in mm, without handle and fitting | <sup>2</sup>H x B x T in mm • H x W x D in mm | <sup>3</sup>H x B in mm • H x W in mm

\*Einheitsblatt VDMA 24 992 (Ausgabe Mai 1995) als Bauvorschrift für die Herstellererklärung zum 31. Dezember 2003 ersatzlos zurückgezogen ([http://www.ecb-s.com/\\_data/PNO\\_2003\\_06\\_30\\_1\\_DE\\_DMA\\_024992.pdf](http://www.ecb-s.com/_data/PNO_2003_06_30_1_DE_DMA_024992.pdf)). • VDMA 24 992 (version May 1995) is withdrawn without replacement as construction regulation for the manufacturer's declaration taking effect on 31. December 2003 ([http://www.ecb-s.com/\\_data/PNO\\_2003\\_06\\_30\\_1\\_DE\\_DMA\\_024992.pdf](http://www.ecb-s.com/_data/PNO_2003_06_30_1_DE_DMA_024992.pdf)).

Alle Angaben ohne Gewähr! • All informations without guarantee!

[www.format-tresorbau.de](http://www.format-tresorbau.de)

SCHLÖSSER / LOCKS	BESCHREIBUNG / DESCRIPTION	
Mechanisches Kombinationsschloss Mechanical combination lock	3-Scheiben-Kombinationsschloss (ein individueller Code möglich), Zahlenknopfgarnitur Depravo F 3 wheel combination lock (one individual code possible), Dial & Ring combination Depravo F	
Elektronikschloss S&G Spartan 1007 Electronic lock S&G Spartan 1007	1 Manager- / 1 Benutzercode, Tastatur 6130-201 1 manager / 1 user code, Input unit 6130-201	
Elektronikschloss LA GARD ComboGard Pro 39E (Deadbolt) Electronic lock LA GARD ComboGard Pro 39E (Deadbolt)	1 Manager- / 9 Benutzercodes, diverse Codefunktionen, Tastatur 3750 1 manager / 9 user codes, various code functions, Input unit 3750	
Zusatzschlüssel Additional key	Zusätzlicher Schlüssel für Doppelbart-Hochsicherheitsschloss Additional key for double-bit high security key lock	

SONSTIGES / OTHERS	BESCHREIBUNG / DESCRIPTION
Verankerungsmaterial Anchoring hardware	Verankerungsmaterial für Boden- und Rückwandbohrung Anchoring hardware for floor or rear wall anchoring drilling

NUTZMASSE EINRICHTUNGEN USABLE MEASURE OF FACILITIES	M 210	M 310	M 410 / 410 ELO
Fachboden (B x T in mm) Shelf (W x D in mm)	220 x 290	270 x 204	340 x 282
Tiefe bei 90° Türöffnung (Tür + Schrank)* Depth with 90° door opening (door + body)*	621	597	745

Maß- und Gewichtsabweichungen etc. sowie Konstruktionsänderungen vorbehalten • Weights and measures deviations etc. specifications subject to change  
\* Angaben in mm, ohne Griff und Beschlag • Details in mm, without handle and fitting