

# LIBRA

Wertschutzschrank, Grad 0/N (EN 1143-1)  
Safe, Grade 0/N (EN 1143-1)



LIBRA 50  
Graphitgrau • graphite grey  
Dekoration nicht im Lieferumfang enthalten • decoration not included in the delivery



€ 40.000,-\*  
€ 10.000,-\*

🇩🇪 Zertifizierter Wertschutzschrank gem. Widerstandsgrad 0/N. Hohe Modellflexibilität, große Zubehöroptionen und mögliche individuelle Schlossauswahl.

### Grundausstattung/Leistungsmerkmale

- Doppelbart-Hochsicherheitsschloss, 2 Schlüssel (ca. 120 mm lang)
- Hängegriff, schwarz (ca. 42 mm vorstehend)
- 4-seitige Türverriegelung
- 180° Türöffnungswinkel, Türanschlag rechts
- Vorrichtung für jeweils eine Bodenverankerung inkl. Verankerungsmaterial\*, zusätzliche Rückwandverankerung Modelle LIBRA 1-3
- Graphitgrau (RAL 7024) oder Lichtgrau (RAL 7035)
- Individuelle Anforderungen gegen Aufpreis möglich - sprechen Sie uns an!



🇬🇧 Safe certified with resistance grade 0/N. High model flexibility, large accessory options and wide range of lock selection.

### Basic equipment/Product features

- Double-bit high security key lock, 2 keys (approx 120 mm long)
- Handle, black (approx 42 mm protruding)
- 4-sided door locking
- 180° door opening angle, door hinged on right
- Prepared with one drilling for floor anchoring incl. anchoring hardware\*, one additional rear wall anchoring LIBRA 1-3
- Graphite grey (RAL 7024) or light grey (RAL 7035)
- Customer requirements are possible by extra charge - please contact us!









Modell Model	Art. RAL 7024 Prod. RAL 7024	Art. RAL 7035 Prod. RAL 7035	Außenmaße <sup>1</sup> Ext. dimensions	Innenmaße <sup>2</sup> Int. dimensions	Türdurchgangsmaße <sup>3</sup> Door passage dim.	Gewicht Weight	Volumen Volume	Fachböden Shelves
LIBRA 1	013800-60000	013800-00000	435 x 490 x 430	370 x 418 x 295	331 x 380	118 kg	46 l	1
LIBRA 2	013810-60000	013810-00000	635 x 490 x 430	570 x 418 x 295	531 x 380	154 kg	70 l	1
LIBRA 3	013820-60000	013820-00000	800 x 490 x 430	735 x 418 x 295	696 x 380	185 kg	91 l	2
LIBRA 10	013830-60000	013830-00000	600 x 600 x 500	535 x 528 x 365	496 x 490	190 kg	103 l	1
LIBRA 20	013840-60000	013840-00000	800 x 600 x 500	735 x 528 x 365	696 x 490	230 kg	142 l	2
LIBRA 40	013850-60000	013850-00000	1000 x 600 x 500	935 x 528 x 365	896 x 490	310 kg	180 l	2
LIBRA 50	013860-60000	013860-00000	1200 x 600 x 500	1135 x 528 x 365	1096 x 490	330 kg	219 l	2
LIBRA 55	013861-60000	013861-00000	1400 x 600 x 550	1335 x 528 x 415	1296 x 490	430 kg	293 l	3
LIBRA 60	013870-60000	013870-00000	1400 x 850 x 550	1335 x 778 x 415	1296 x 740	510 kg	431 l	3
LIBRA 70	013880-60000	013880-00000	1550 x 850 x 550	1485 x 778 x 415	1446 x 740	580 kg	479 l	3
LIBRA 80 Z	013890-60000	013890-00000	1900 x 1200 x 550	1835 x 1128 x 415	1796 x 1090	829 kg	859 l	4

Maß- und Gewichtsabweichungen etc. sowie Konstruktionsänderungen vorbehalten • Weights and measures deviations etc. specifications subject to change

Z 2 Türen • 2 doors

<sup>1</sup>H x B x T in mm, ohne Griff und Beschlag • H x W x D in mm, without handle and fitting | <sup>2</sup>H x B x T in mm • H x W x D in mm | <sup>3</sup>H x B in mm • H x W in mm

\*Empfohlene Versicherungssummen in Deutschland / Modelle unter 1.000 kg müssen verankert werden. Stimmen Sie die Versicherungssummen sowie die notwendige Verankerung mit Ihrem Versicherer ab!  
Recommended insurance amounts in Germany / models weighing less than 1.000 kg should be anchored. Please consult with your insurer for amounts and anchoring regulations!

SCHLÖSSER / LOCKS	BESCHREIBUNG / DESCRIPTION	
Mechanisches Kombinationsschloss Mechanical combination lock	3-Scheiben-Kombinationsschloss (ein individueller Code möglich), Zahlenknopfgarnitur 2107 B 3 wheel combination lock (one individual code possible), Dial & Ring combination 2107 B	
Elektronikschloss S&G Spartan 1006 Electronic lock S&G Spartan 1006	1 Manager- / 1 Benutzercode, Tastatur 6120-232 1 manager / 1 user code, Input unit 6120-232	
Elektronikschloss M-LOCKS EM 2020 Electronic lock M-LOCKS EM 2020	1 Manager- / 1 Benutzercode, Tastatur AL 3030 1 manager / 1 user code, Input unit AL 3030	
Elektronikschloss LA GARD ComboGard Pro 39E Electronic lock LA GARD ComboGard Pro 39E	1 Manager- / 9 Benutzercodes, diverse Codefunktionen, Tastatur 3750 1 manager / 9 user codes, various code functions, Input unit 3750	
Elektronikschloss LA GARD AuditGard 66E Electronic lock LA GARD AuditGard 66E	1 Kontroll- / 1 Manager- / 8 Benutzercodes, div. Codefunktionen, Auditfunktion, Tastatur 3125 1 control / 1 manager / 8 user codes, var. code functions, audit function, Input unit 3125	
Elektronikschloss KABA Combi B 30 (ab LIBRA 10 möglich) Electronic lock KABA Combi B 30 (possible from LIBRA 10)	1 Master- / 30 Benutzer- / 1 Kuriercode, div. Codefunktionen, Alarm, Auditfunktion, mechanische Redundanz 1 master / 30 user / 1 courier code, var. code functions, alarm, audit function, mechanical redundancy	
Doppelbart-Hochsicherheitsschloss Double-bit high security key lock	Zusätzliches Doppelbart-Hochsicherheitsschloss zum Standardschloss (4-Augen Prinzip) Double-bit high security key lock for additional standard lock (4-eyes principle)	
Zusatzschlüssel Additional key	Zusätzlicher Schlüssel für Doppelbart-Hochsicherheitsschloss Additional key for double-bit high security key lock	

SONSTIGES / OTHERS	BESCHREIBUNG / DESCRIPTION
Verankerungsbohrung inkl. Verankerungsmaterial Anchoring drilling incl. anchoring hardware	Verankerungsbohrung inkl. Verankerungsmaterial zusätzl. zur Standardverankerung Additional anchoring drilling incl. anchoring hardware

NUTZMASSE EINRICHTUNGEN USABLE MEASURE OF FACILITIES	LIBRA			LIBRA				LIBRA	LIBRA		LIBRA
	1	2	3	10	20	40	50	55	60	70	80 Z
Fachboden (B x T in mm) Shelf (W x D in mm)	420 x 290			530 x 350				530 x 400	780 x 400		1130 x 400
Ausziehbarer Fachboden (B x T in mm) Pull-out shelf (W x D in mm)	<del>                    </del>			446 x 296				446 x 346	696 x 346		1046 x 346
Ausziehbare Hängeregistratur (T in mm / max. Auszüge) Pull-out suspension file (D in mm / max. excerpts)	<del>                    </del>			10	20	40	50	447 / 4	697 / 4		1047 / 6
	<del>                    </del>			288 / 1	288 / 2	288 / 3	288 / 3				
Schublade (H x B x T in mm) Drawer (H x W x D in mm)	<del>                    </del>			58 x 446 x 296				58 x 446 x 346	58 x 696 x 346		58 x 1046 x 346
H+H Alu Cool - Schublade (H x B x T in mm) H+H Alu Cool - drawer (H x W x D in mm)	<del>                    </del>			65 x 445 x 290				65 x 445 x 290	<del>                    </del>		<del>                    </del>
Innentresor (H x B x T in mm) Interior safe (H x W x D in mm)	<del>                    </del>			196 x 461 x 322				196 x 461 x 372	196 x 711 x 372		196 x 1061 x 372
Innentresor Türdurchgang (H x B in mm) Interior safe door passage (H x W in mm)	<del>                    </del>			159 x 406				159 x 406	159 x 656		159 x 476
Tiefe bei 90° Türöffnung (Tür + Schrank)* Depth with 90° door opening (door + body)*	872			1060				1110	1360		1174
Breite bei 180° Türöffnung (Tür + Schrank)* Width with 180° door opening (door + body)*	899			1129				1129	1629		2357

Maß- und Gewichtsabweichungen etc. sowie Konstruktionsänderungen vorbehalten • Weights and measures deviations etc. specifications subject to change  
\* Angaben in mm, ohne Griff und Beschlag • Details in mm, without handle and fitting