

GEMINI Pro D-I

Depositschrank, Grad D-I (EN 1143-2)
Deposit cabinet, Grade D-I (EN 1143-2)



GEMINI Pro D-I / 175
Graphitgrau • graphite grey

GEMINI Pro D-I / 97
Lichtgrau • light grey
Dekoration nicht im Lieferumfang enthalten • decoration not included in the delivery



Germany: Zertifizierter Depositschrank gem. Widerstandsgrad D-I. Für den Einsatz im gewerblichen Bereich - diverse Deposits sind möglich wie Bargeld, Safebag, Geldbomben etc. (max. Depositgröße: 65 x 300 x 270 mm bzw. 80 x 300 x 180 mm). Schloss für Schublade nicht erforderlich, aber auf Anfrage möglich!

Grundausstattung/Leistungsmerkmale

- Doppelbart-Hochsicherheitsschloss, 2 Schlüssel (ca. 120 mm lang), Schublade ohne Schloss
- Hängegriff, schwarz (ca. 42 mm vorstehend), Schublade mit Metallgriff
- 4-seitige Türverriegelung
- 180° Türöffnungswinkel, Türanschlag rechts
- Vorrichtung für Bodenverankerung inkl. Verankerungsmaterial*
- Graphitgrau (RAL 7024) oder Lichtgrau (RAL 7035)

UK: Deposit-safe certified with resistance level D-I. For use in the commercial sector - Several kinds of deposits are possible, such as cash, Safebag, strongboxes etc. (max. Depositdimensions: 65 x 300 x 270 mm or 80 x 300 x 180 mm). Lock for drawer not mandatory - but available on request!

Basic equipment/Product features

- Double-bit high security key lock, 2 keys (approx 120 mm long), drawer without lock
- Handle, black (approx 42 mm protruding), drawer with handle
- 4-sided door locking
- 180° door opening angle, door hinged on right
- Prepared for floor anchoring incl. anchoring hardware*
- Graphite grey (RAL 7024) or light grey (RAL 7035)

Modell Model	Außenmaße ¹ Ext. dimensions	Innenmaße ² Int. dimensions	Türdurchgangsmaß ³ Door passage dim.	Gewicht / Gewicht L350 Weight / Weight L350	Volumen Volume
GEMINI Pro D-I / 97	775 x 665 x 665	365 x 595 x 530	334 x 555	384 / 482 kg	115 l
GEMINI Pro D-I / 175	1040 x 665 x 665	630 x 595 x 530	599 x 555	455 / 553 kg	199 l
GEMINI Pro D-I / 250	1320 x 665 x 665	910 x 595 x 530	879 x 555	530 / 628 kg	287 l
GEMINI Pro D-I / 340	1600 x 665 x 665	1159 x 595 x 530	1159 x 555	584 / 670 kg	338 l

Schublade mit Überstand H 372 mm x L 350 mm lieferbar • Drawer available with supernatant H 372 mm x L 350 mm







Modell (RAL 7024) Model (RAL 7024)	Frontload	Rearload	Rechts/right	Links/left	Rearload-L350	Rechts/right-L350	Links/left-L350
GEMINI Pro D-I / 97	213830-60000	213830-61000	213830-62000	213830-63000	213830-64000	213830-65000	213830-66000
GEMINI Pro D-I / 175	213840-60000	213840-61000	213840-62000	213840-63000	213840-64000	213840-65000	213840-66000
GEMINI Pro D-I / 250	213850-60000	213850-61000	213850-62000	213850-63000	213850-64000	213850-65000	213850-66000
GEMINI Pro D-I / 340	213860-60000	213860-61000	213860-62000	213860-63000	213860-64000	213860-65000	213860-66000

Maß- und Gewichtsabweichungen etc. sowie Konstruktionsänderungen vorbehalten • Weights and measures deviations etc. specifications subject to change
¹H x B x T in mm, ohne Griff und Beschlag • H x W x D in mm, without handle and fitting | ²H x B x T in mm • H x W x D in mm | ³H x B in mm • H x W in mm

*Empfohlene Versicherungssummen in Deutschland / Modelle unter 1.000 kg müssen verankert werden. Stimmen Sie die Versicherungssummen sowie die notwendige Verankerung mit Ihrem Versicherer ab!
 Recommended insurance amounts in Germany / models weighing less than 1.000 kg should be anchored. Please consult with your insurer for amounts and anchoring regulations!

GEMINI Pro D-I

Zubehör
Accessories

SCHLÖSSER / LOCKS	BESCHREIBUNG / DESCRIPTION	
Mechanisches Kombinationsschloss Mechanical combination lock	3-Scheiben-Kombinationsschloss (ein individueller Code möglich), Zahlenknopfgarnitur 2107 B 3 wheel combination lock (one individual code possible), Dial & Ring combination 2107 B	
Elektronikschloss LA GARD ComboGard Pro 39E Electronic lock LA GARD ComboGard Pro 39E	1 Manager- / 9 Benutzercodes, diverse Codefunktionen, Tastatur 3750 1 manager / 9 user codes, various code functions, Input unit 3750	
Elektronikschloss LA GARD AuditGard 66E Electronic lock LA GARD AuditGard 66E	1 Kontroll- / 1 Manager- / 8 Benutzercodes, div. Codefunktionen, Auditfunktion, Tastatur 3125 1 control / 1 manager / 8 user codes, var. code functions, audit function, Input unit 3125	
Elektronikschloss KABA Combi B 30 Electronic lock KABA Combi B 30	1 Master- / 30 Benutzer- / 1 Kuriercode, div. Codefunktionen, Alarm, Auditfunktion, mechanische Redundanz 1 master / 30 user / 1 courier code, var. code functions, alarm, audit function, mechanical redundancy	
Doppelbart-Hochsicherheitsschloss Double-bit high security key lock	Zusätzliches Doppelbart-Hochsicherheitsschloss zum Standardschloss (4-Augen Prinzip) Double-bit high security key lock for additional standard lock (4-eyes principle)	
Zusatzschlüssel Additional key	Zusätzlicher Schlüssel für Doppelbart-Hochsicherheitsschloss Additional key for double-bit high security key lock	

SONSTIGES / OTHERS	BESCHREIBUNG / DESCRIPTION
Verankerungsbohrung inkl. Verankerungsmaterial Anchoring drilling incl. anchoring hardware	Verankerungsbohrung inkl. Verankerungsmaterial zusätzl. zur Standardverankerung Additional anchoring drilling incl. anchoring hardware

NUTZMASSE EINRICHTUNGEN USABLE MEASURE OF FACILITIES	GEMINI Pro D-I 97 - GEMINI Pro D-I 340
Tiefe bei 90° Türöffnung (Tür + Schrank)* Depth with 90° door opening (door + body)*	1290
Breite bei 180° Türöffnung (Tür + Schrank)* Width with 180° door opening (door + body)*	1259

Maß- und Gewichtsabweichungen etc. sowie Konstruktionsänderungen vorbehalten • Weights and measures deviations etc. specifications subject to change
* Angaben in mm, ohne Griff und Beschlag • Details in mm, without handle and fitting