

GTA

Aktenschrank, Stufe A (VDMA 24 992, Ausgabe Mai 1995)*
File cabinet, Level A (VDMA 24 992, May 1995 edition)*



GTA 90
Lichtgrau • light grey

Dekoration nicht im Lieferumfang enthalten •
decoration not included in the delivery



Keine empfohlenen Versicherungssummen verfügbar -
bitte informieren Sie sich bei Ihrem Versicherer

No recommended insured sums available -
please check with your insurer

■ Stahlschrank, Sicherheitsstufe A gem. den im Einheitsblatt VDMA 24 992 (Ausgabe Mai 1995) definierten Bauvorschriften; mit hoher Ordnerkapazität.

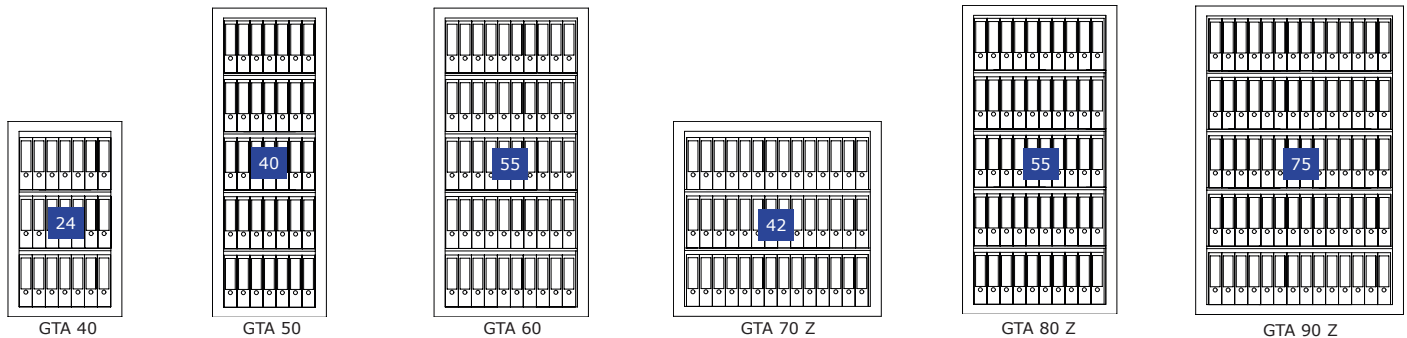
Grundausstattung/Leistungsmerkmale

- Doppelbart-Hochsicherheitsschloss, 2 Schlüssel (ca. 90 mm lang)
- Hängegriff, schwarz (ca. 42 mm vorstehend)
- 4-seitige Türverriegelung
- 180° Türöffnungswinkel, Türanschlag rechts (GTA 40 - GTA 60) bzw. zweitürig (GTA 70 Z - GTA 90 Z)
- Vorrichtung für Boden- und Rückwandverankerung inkl. Verankerungsmaterial
- Lichtgrau (RAL 7035)

■ Steel cabinet, security level A according to the standart sheet VDMA 24 992 (May 1995 edition) defined building codes; with a high folder capacity.

Basic equipment/Product features

- Double-bit high security key lock, 2 keys (approx 90 mm long)
- Handle, black (approx 42 mm protruding)
- 4-sided door locking
- 180° door opening angle, door hinged on right (GTA 40 - GTA 60) or two doors (GTA 70 Z - GTA 90 Z)
- Prepared for floor and rear wall anchoring incl. anchoring hardware
- Light grey (RAL 7035)



Modell Model	Art. RAL 7035 Prod. RAL 7035	Außenmaße ¹ Ext. dimensions	Innenmaße ² Int. dimensions	Türdurchgangsmaße ³ Door passage dim.	Gewicht Weight	Volumen Volume	Fachböden Shelves
GTA 40	002590-00000	1200 x 700 x 410	1119 x 685 x 305	1040 x 540	124 kg	234 l	2
GTA 50	002591-00000	1900 x 700 x 410	1819 x 685 x 305	1740 x 540	181 kg	380 l	4
GTA 60	002592-00000	1900 x 950 x 410	1819 x 935 x 305	1740 x 790	221 kg	519 l	4
GTA 70 Z	002593-00000	1200 x 1280 x 410	1119 x 1265 x 305	1040 x 1120	192 kg	432 l	2
GTA 80 Z	002594-00000	1900 x 950 x 410	1819 x 935 x 305	1740 x 790	233 kg	519 l	4
GTA 90 Z	002595-00000	1900 x 1280 x 410	1819 x 1265 x 305	1740 x 1120	284 kg	702 l	4

Maß- und Gewichtsabweichungen etc. sowie Konstruktionsänderungen vorbehalten • Weights and measures deviations etc. specifications subject to change





Z 2 Türen • 2 doors

¹H x B x T in mm, ohne Griff und Beschlag • H x W x D in mm, without handle and fitting | ²H x B x T in mm • H x W x D in mm | ³H x B in mm • H x W in mm

*Einheitsblatt VDMA 24 992 (Ausgabe Mai 1995) als Bauvorschrift für die Herstellererklärung zum 31. Dezember 2003 ersatzlos zurückgezogen (http://www.ecb-s.com/_data/PNO_2003_06_30_1_DE_DMA_024992.pdf). • VDMA 24 992 (version May 1995) is withdrawn without replacement as construction regulation for the manufacturer's declaration taking effect on 31. December 2003 (http://www.ecb-s.com/_data/PNO_2003_06_30_1_DE_DMA_024992.pdf).

Alle Angaben ohne Gewähr! • All informations without guarantee!

www.format-tresorbau.de

SCHLÖSSER / LOCKS	BESCHREIBUNG / DESCRIPTION	
Mechanisches Kombinationsschloss Mechanical combination lock	3-Scheiben-Kombinationsschloss (ein individueller Code möglich), Zahlenknopfgarnitur 2107 B 3 wheel combination lock (one individual code possible), Dial & Ring combination 2107 B	
Elektronikschloss S&G Spartan 1006 Electronic lock S&G Spartan 1006	1 Manager- / 1 Benutzercode, Tastatur 6120-232 1 manager / 1 user code, Input unit 6120-232	
Elektronikschloss M-LOCKS EM 2020 Electronic lock M-LOCKS EM 2020	1 Manager- / 1 Benutzercode, Tastatur AL 3030 1 manager / 1 user code, Input unit AL 3030	
Zusatzschlüssel Additional key	Zusätzlicher Schlüssel für Doppelbart-Hochsicherheitsschloss Additional key for double-bit high security key lock	

NUTZMASSE EINRICHTUNGEN USABLE MEASURE OF FACILITIES	GTA 40 50		GTA 60	GTA 80	GTA 70 90	
Fachboden (B x T in mm) Shelf (W x D in mm)	680 x 315		930 x 315	930 x 315	 	
Ausziehbarer Fachboden (B x T in mm) Pull-out shelf (W x D in mm)	496 x 296		746 x 296	746 x 296	1076 x 296	
Ausziehbare Hängeregistratur (T in mm / max. Auszüge) Pull-out suspension file (D in mm / max. excerpts)	40 288 / 3	50 288 / 5	570 / 5	570 / 5	70 860 / 3	90 860 / 5
Schublade (H x B x T in mm) Drawer (H x W x D in mm)	58 x 496 x 296		58 x 746 x 296	58 x 746 x 296	58 x 1076 x 296	
Innentresor 200 (H x B x T in mm) Interior safe 200 (H x W x D in mm)	196 x 510 x 253		196 x 760 x 253	196 x 760 x 253	196 x 1090 x 253	
Innentresor Türdurchgang (H x B in mm) Interior safe door passage (H x W in mm)	154 x 455		154 x 705	154 x 326	154 x 490	
Innentresor 370 (H x B x T in mm) Interior safe 370 (H x W x D in mm)	366 x 510 x 253		366 x 760 x 253	366 x 760 x 253	366 x 1090 x 253	
Innentresor Türdurchgang (H x B in mm) Interior safe door passage (H x W in mm)	324 x 455		324 x 705	324 x 326	324 x 490	
Tiefe bei 90° Türöffnung (Tür + Schrank)* Depth with 90° door opening (door + body)*	1013		1263	871	1036	
Breite bei 180° Türöffnung (Tür + Schrank)* Width with 180° door opening (door + body)*	1245		1745	1740	2400	

Maß- und Gewichtsabweichungen etc. sowie Konstruktionsänderungen vorbehalten • Weights and measures deviations etc. specifications subject to change
* Angaben in mm, ohne Griff und Beschlag • Details in mm, without handle and fitting